




DMV CLASSIC™



Pour insérer et retirer les lentilles rigides perméables aux gaz

But de l'utilisation

Le DMV Classic convient pour insérer et retirer des lentilles de contact dures et perméables aux gaz.

Mode d'emploi

 Avant d'utiliser le DMV Classic s pour la première fois, nettoyez-le avec de l'alcool isopropylique à 70% et laissez-le sécher à l'air.


RETIRER – Humidifiez la ventouse avec saline. Assurez-vous que la lentille de contact est centrée sur l'œil. Comprimez la poignée de la ventouse DMV Classic et guidez-la jusqu'au centre de la lentille de contact. Touchez l'avant de la lentille à l'aide d'un miroir. Pendant que la ventouse DMV Classic touche la lentille, relâchez légèrement la pression sur la poignée pour faire adhérer la ventouse DMV Classic à la lentille. Prenez la lentille de contact directement dans l'œil. Après avoir retiré la lentille, pressez à nouveau la poignée pour libérer la succion et retirez la lentille de la ventouse.


INSERTION – Placez la lentille de contact humide sur la tasse sans comprimer la poignée. La lentille humide adhèrera à la tasse. NE PAS presser la poignée pendant l'insertion de la lentille. Placez la lentille de contact directement sur l'œil.


Suivez les instructions de votre spécialiste des lentilles de contact / professionnel de la vue.


Nettoyage


Après chaque utilisation du DMV Classic, nettoyez-le avec de l'alcool isopropylique à 70% et laissez-le sécher à l'air libre. **Gardez le canal d'air exempt de débris.** Rangez l'appareil dans son étui après l'avoir séché. Prévoyez de le remplacer tous les six mois.

 **Précaution:** Si le DMV Classic touche accidentellement la surface de l'œil et y colle, poussez la ventouse sur le côté du coin de l'œil et retirez-la avec un léger mouvement de torsion.

 **Considération:** Tenir le DMV Classic éloigné de la crème pour les mains, du gel capillaire, du dissolvant pour vernis à ongles et des agents oxydants puissants.

 **Considération: Risque d'étouffement pour les jeunes enfants.** Garder ce produit et tous les autres instruments médicaux hors de portée des jeunes enfants. Il n'est pas recommandé d'utiliser ce produit pour les yeux malades ou blessés. Si vous avez un œil rougi, si vous avez le mauvais œil ou si vous ressentez une douleur, consultez votre spécialiste en lentilles de contact ou un ophtalmologiste.

 **Considération:** Bien qu'il n'y ait aucune indication d'allergie, DMV Corporation vous rend attentif au fait que ce **produit est fait de caoutchouc naturel sec**. Cependant, **le matériau ne contient pas de latex liquide** connu sous le nom d'allergène.

 **N'utilisez pas DMV Classic pour les lentilles de contact souples ou hybrides.**

Si un incident grave vous concernant est survenu avec cet appareil, signalez-le au fabricant. Si vous résidez dans l'UE, signalez l'incident à l'autorité compétente de l'État membre dans lequel vous êtes établi.

Ce produit permet aux porteurs de lentilles de contact d'insérer et / ou de retirer leurs lentilles de contact afin de les utiliser conformément à leur destination. Par conséquent, il est considéré comme un dispositif médical.



Dispositif médical



Protéger du soleil direct



Ne pas conserver plus chaud que 105 ° C / 220 ° F



Un seul patient – à usage multiple



Suivez les instructions d'utilisation
dmvcorp.com



Date de fabrication



Distribution Europe:
Prolens AG, Josefstrasse 53
CH-8005, Zürich



DMV Corporation
1024 Military Road
Zanesville, Ohio 43701 - USA



Emergo Europe
Prinsessegracht 20
2514 AP, The Hague - The Netherlands